Regole da seguire per il caricamento di un file corretto

- File accettati: PDF.
- Risoluzione consigliata: dai 100 ai 300 dpi.
- Il file devono essere elaborati con profilo colore in CMYK, in caso contrario verrà convertito automaticamente. Non è prevista la stampa del Bianco.
- Per gli adesivi con finitura: APPLICAZIONE “interna (speculare)”, inviare i file in senso normale, verranno resi speculari al momento della stampa.

FILE SAGOMATI O FUSTELLATI

In presenza di un file di intaglio o di una fustella, il file deve essere salvato con due livelli separati:
1° livello: tracciato di taglio/fustella nominato “**CutContour**”
2° livello: grafica



Colore traccia **CutContour**

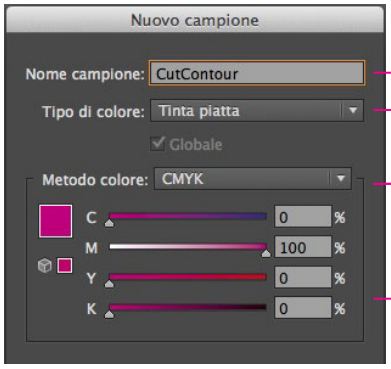

nominare: CutContour
tipo di colore: Tinta Piatta

metodo colore: CMYK

C: 0%
M: 100%
Y: 0%
K: 0%

ADESIVI PRESPAZIATI

- Inviare i file in scala 1:1 - all’interno del file posizionare le scritte / grafiche seguendo le regole sottostanti.
- Sono accettati solo file VETTORIALI in formato PDF - le tracce di taglio saranno le linee vettoriali stesse delle scritte / grafiche.
- Non inserire tracciati particolrmente complessi per evitare imprecisioni di taglio.
- La larghezza minima del tratto da prespaziare non deve essere inferiore a 3mm, come anche la distaza tra i tratti (lettere o grafiche).